
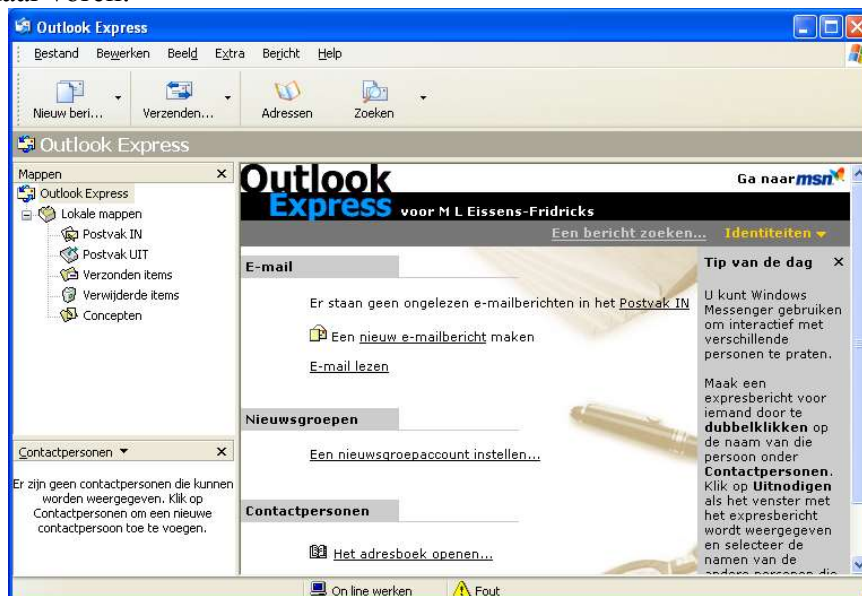


Het ophalen van Emails.

1. Start de PC op.
2. Klik op de  knop.
3. Er verschijnt dan een window waar je de programma's mee kunt opstarten. Ga met de muis naar boven en klik op **Email** (Outlook express)




4. Door de klik wordt het programma Outlook Express opgestart. Normaal wordt Outlook opgestart zoals je het programma hebt afgesloten. Als outlook gestart is, komt het volgende window naar voren:



5. Je kunt dan met behulp van de rechts bovenaan geplaatste knoppen het volgende uitvoeren om de outlook window naar je eigen gelang vorm te geven:






6. Met de  knop minimaliseer je de outlook window. Hierdoor verdwijnt het hele window van het scherm, het is dan echter verstopt naast de startknop, zoals je hieronder ziet:



Door nu met de muis op de geminimaliseerde outlook

te gaan staan en een (linker) muisklik te geven, wordt het outlook window weer groot en kun je weer verder met Outlook.

7. Wil men nu eventueel emails ophalen cq verzenden, dan moet men bij outlook op de volgende knop drukken:  de knop geeft aan verzenden, maar als men op de pijltje klikt die naar  beneden wijst, dan krijg je ook andere opties te zien, namelijk het verzenden  en ontvangen van email, het alleen verzenden van berichten of het alleen ophalen van berichten.


8. Mocht er nog geen internet verbinding zijn gemaakt, dan krijg je bij het verzenden/ophalen van de berichten(emails) dan komt er een window naar voren die vraagt je om een verbinding te maken, deze window ziet er als volgt uit:

Door hier op wordt er internet. En verzonden cq



Kiezen te klikken verbinding gemaakt met worden de emails opgehaald.

9. Er komen nu rechts onderin de balk (naast de tijd) een icoon met 2 beeldschermen dit icoon geeft aan dat er verbinding is met internet. Als men wil stoppen met internet, dan gaat men met de muis op dit icoon staan en klikt men met de rechtermuis toets op dit icoon, daarna kies je voor **verbinding verbreken**. De verbinding met internet zal nu verbroken worden.

1. De PC zou eventueel afgesloten kunnen worden.
2. Men kan ook verbinding met internet maken door op het icoon hierdoor komt ook bovenstaande scherm naar voren, kies ook  hier voor **Kiezen**. En start hiernaar outlook op zoals hierboven is beschreven. Nu zal outlook direct zijn email ophalen/verzenden.

